

Aberdeen Global - World Equity Fund A2

Fondsdaten per 30.11.2011

Basisdaten	
WKN / ISIN:	989897 / LU0094547139
Fondsgesellschaft	Aberdeen Global
Fondsmanager	Herr Bruce Stout
Anlageregion	Welt
Fondskategorie	Aktienfonds
Asset-Schwerpunkt	All Cap
Fonds-Benchmark	MSCI World Free (US\$)
Risikoklasse	1 2 3 4
Fondsvolumen	3.000,00 Mio. USD (alle Tranchen)
Auflegungsdatum	12.02.1999
Ertragsverwendung	thesaurierend
Geschäftsjahr	1.10. - 30.9.
Kauf / Verkauf	Ja / Ja
Vermögenswirksame Leistungen	nicht möglich

Fondsprofil

Das Fondsmanagement strebt nach langfristigem Kapitalwachstum durch weltweite Anlagen in Aktien und aktienähnliche Wertpapiere.

Kosten und Gebühren

Ausgabeaufschlag (effektiv)	4,25% (4,07%)
Depotbankgebühr p.a.	0,04%
Managementgebühr p.a.	1,50%
Gesamtkostenquote (TER) 2010	1,68%

Abwicklungsmodalitäten

FFB-Online-Orderschlusszeit	10:45
Preisfeststellung	t+0

Preise

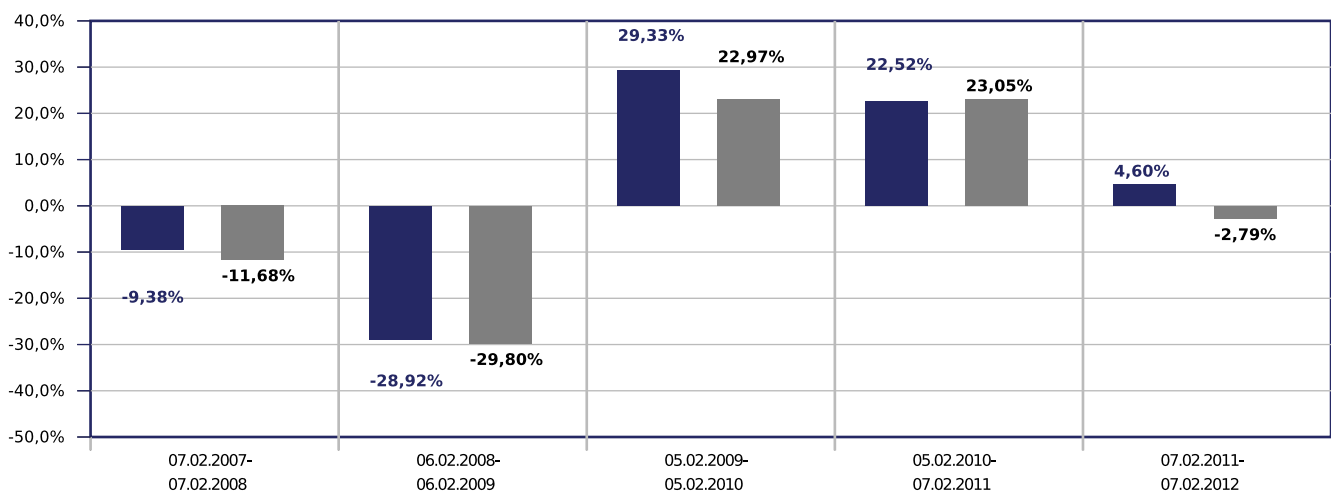
Preise vom	09.02.2012
Ausgabepreis	n.v.
Nettoinventarwert (NAV)	14,83 USD

Ratings

FWW FundStars®	★★★★★
Morningstar Rating™	★★★★★
S&P Fund Man. Rating	AA
FERI Rating	A

Wertentwicklung in EUR

- Aberdeen Global - World Equity Fund A2
- Vergleichsindex: FWW® Sektordurchschnitt Aktienfonds All Cap Welt



Beispielrechnung für 1.000 EUR *

869,27 €	617,88 €	799,10 €	979,06 €	1.024,08 €
----------	----------	----------	----------	------------

* Alle Anlageergebnisse abzgl. max. Ausgabeaufschlag (siehe Kosten und Gebühren). Der Anlagebetrag vermindert sich im ersten Jahr durch die Zahlung des Ausgabeaufschlages. Es können zusätzlich die Wertentwicklung mindernde Depotkosten entstehen.











Aberdeen Global - World Equity Fund A2



Fondsdaten per 30.11.2011











	Wertentwicklung in EUR			
	gesamt		p.a.	
	Fonds	Sektor	Fonds	Sektor
1 Monat	1,55%	5,50%		
3 Monate	8,76%	7,49%		
6 Monate	16,56%	15,05%		
seit Jahresbeginn	4,02%	7,59%		
1 Jahr	5,25%	-4,57%	5,25%	-4,57%
3 Jahre	63,05%	42,91%	17,70%	n.v.
5 Jahre	5,37%	-13,75%	1,05%	n.v.
10 Jahre	32,83%	20,17%	2,88%	n.v.
seit Auflegung	25,94%	n.v.		










	Risikokennzahlen			
	1 Jahr		3 Jahre	
	Fonds	Sektor	Fonds	Sektor
Volatilität	13,93%	14,98%	15,67%	15,24%
Sharpe Ratio	0,09	-0,26	0,90	0,75
Tracking Error	n.v.	n.v.	n.v.	n.v.
Korrelation	0,67	0,74	0,73	0,81
Beta	1,00	0,98	1,09	0,97
Treynor Ratio	1,61%	-5,10%	16,99%	12,43%

Berechnungsbasis: Anteilwert vom 08.02.2012

Die 10 größten Engagements		
Vodafone Group		4,1%
Roche Holding		4,1%
Philip Morris		4,1%
Zurich Financial Ser...		3,8%
TSMC		3,5%
Johnson & Johnson		3,4%
QBE Insurance Group ...		3,3%
British American Tob...		3,3%
Standard Chartered		3,1%
Banco Bradesco ADR		3,1%

Vermögensaufteilung		
Aktien		95,8%
Geldmarkt/Kasse		4,2%

Regionen-/Länderaufteilung**		
USA		22,8%
Großbritannien		17,4%
Schweiz		13,0%
Welt		9,7%
Japan		7,5%
Italien		5,6%
Brasilien		5,3%
Schweden		4,8%
Kasse		4,2%
Taiwan		3,5%

Branchenaufteilung		
Finanzdienstleistungen		20,8%
Konsumgüter		17,7%
Energie		14,2%
Gesundheit / Healthcare		12,8%
Technologie		10,1%
Industrie / Investit...		7,8%
Divers		6,7%
Telekommunikationsdi...		5,7%
Kasse		4,2%

** Die Angaben beziehen sich auf den Wertpapieranteil des Fonds.

Wertentwicklung wird errechnet von Nettoanteilwert zu Nettoanteilwert (BVI-Methode), bei Wiederanlage der Erträge, ohne Berücksichtigung des Ausgabeaufschlages, der das Anlageergebnis mindert. Frühere Wertentwicklungen sind kein verlässlicher Indikator für die künftige Wertentwicklung. Berechnungsbasis: Anteilwert vom 08.02.2012

Diese Informationen dienen Werbezwecken und stellen keine Anlage-, Steuer- oder Rechtsberatung dar. Die steuerliche Behandlung der Erträge aus Investmentfonds hängt von den persönlichen Verhältnissen des Kunden ab und kann künftig Änderungen unterworfen sein.

Aberdeen Global - World Equity Fund A2

Fondsdaten per 30.11.2011

Datenquellen: Fondsdaten FWW GmbH (Hinweise unter <http://fww.de/disclaimer/>), Morningstar Rating, S&P Rating, FERI Fonds Rating (Hinweise unter <http://fww.biz/ffb/disclaimer-ratings/>)

Alle hier gemachten Angaben beruhen auf sorgfältig ausgewählten Quellen. Eine Gewähr für die Richtigkeit kann jedoch nicht übernommen werden. Die gesetzlich vorgeschriebenen Verkaufsunterlagen erhalten Sie bei Ihrem Berater oder der FFB.